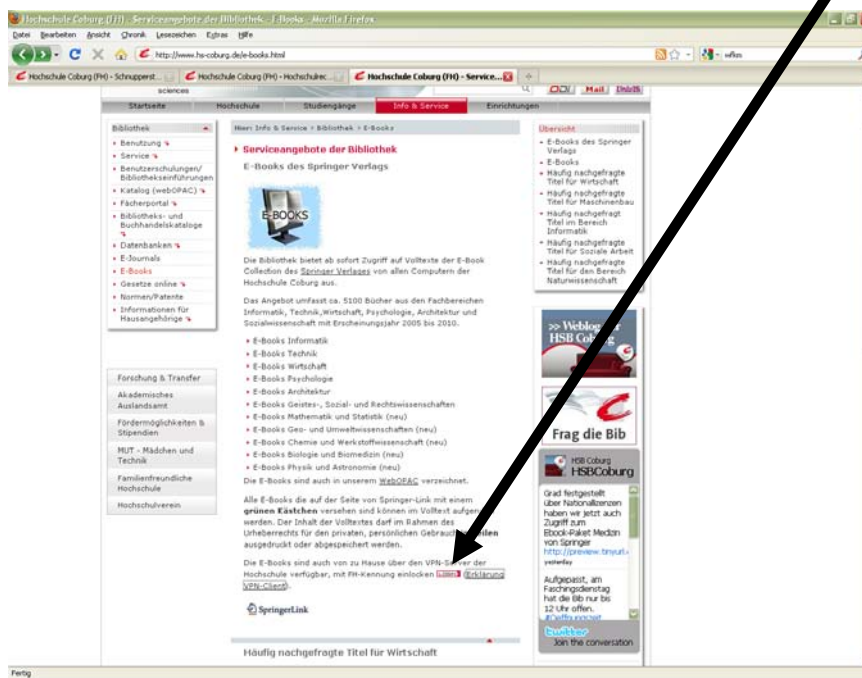
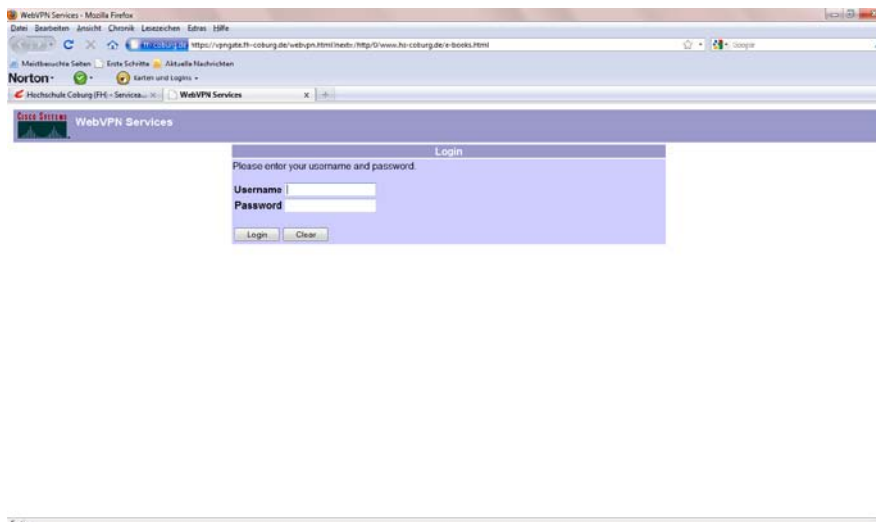


# Vorgehensweise für den Zugriff auf die E-Books der Bibliothek der HS-Coburg

1. Besuchen Sie die Internetseite der Bibliothek über den Link [www.fh-coburg.de/bibliothek](http://www.fh-coburg.de/bibliothek)
2. Auf der linken Seite im Menü finden Sie den Eintrag „E-Books“ (anklicken)
3. Dort finden Sie in der Mitte unter der Auflistung der Books einen Button „Login“ (anklicken)

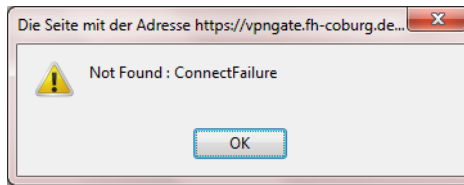


4. Dadurch kommen Sie auf eine Seite mit folgender Anmeldemaske

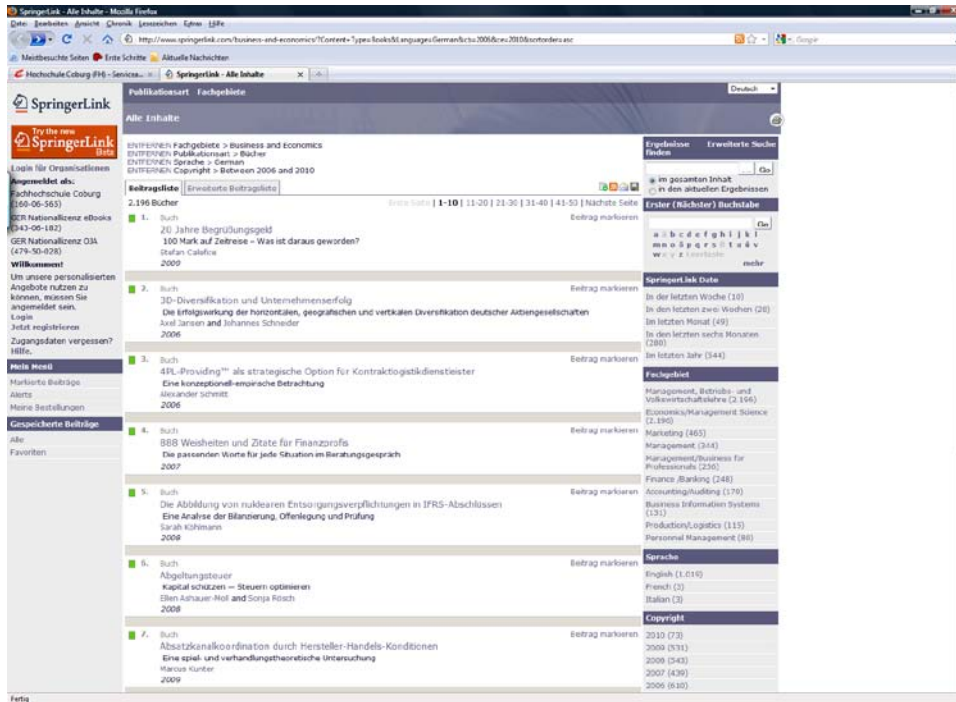


5. Hier melden Sie sich mit Ihrer FH-Kennung und Passwort an
6. In der Adresszeile Ihres Browsers erscheint eine Adresse in etwa folgender Form:  
[https://vpngate.fh-coburg.de/http/0/www.springerlink.com/...](https://vpngate.fh-coburg.de/http/0/www.springerlink.com/)

7. Auf manchen Rechnern kommt folgende Meldung, die man aber ignorieren und einfach wegklicken kann (es funktioniert trotzdem)



8. Dann gelangt man auf eine Übersichtsseite der Bücher des ausgewählten Fachgebietes



9. Durch anklicken eines Buchtitels erscheint dann die nächste Seite, auf der meist die einzelnen Kapitel oder Teile des Buches als PDF-Link aufgelistet sind

